

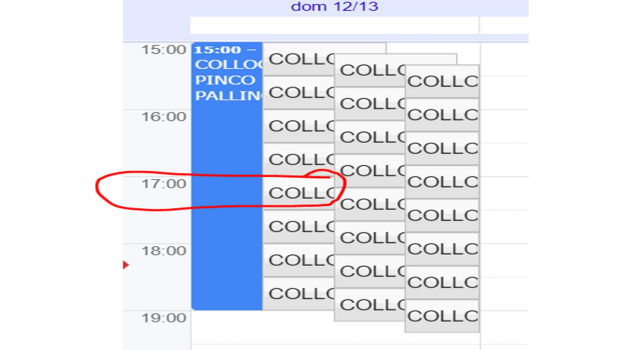



GUIDA COLLOQUI INDIVIDUALI LATO GENITORE

<p>Il genitore riceverà SULLA MAIL ISTITUZIONALE DEL FIGLIO una comunicazione dei colloqui in cui ci sarà scritto il nome del docente</p>	<p>supporto tecnico colloqui PINCO PALLINO - per prenotarsi ai colloqui cliccare sul link seguente: https://c...</p>
<p>All'interno della mail comparirà il link con cui prenotare i colloqui.</p>	
<p>Cliccandoci sopra potrebbe comparire la schermata seguente cliccare su "Spazio successivo disponibile per l'appuntamento ..."</p>	
<p>Comparirà la schermata seguente, in cui sono presenti tanti rettangoli grigi che corrispondono agli appuntamenti prenotabili, 8 in un'ora, a partire dall'orario stabilito nella circolare.</p> <p>per esempio quello evidenziato è l'appuntamento delle 17:00</p>	
<p>Cliccandoci sopra compare la schermata seguente.</p> <p>Scrivere nella descrizione cognome, nome e classe dell'alunno e cliccare su salva.</p> <p>NB: ripetere il procedimento se si hanno più figli con lo stesso docente</p>	
<p>supporto tecnico Invito: COLLOQUI PINCO PALLINO [redacted] - dom 13</p> <p>1 2</p> <p>All'indirizzo mail con il quale avete avuto accesso arriverà una mail con</p> <ol style="list-style-type: none">1) cognome e nome del docente2) data della prenotazione3) orario della prenotazione	
<p>All'interno della mail compaiono tutti i dati riepilogativi della riunione, da svolgersi in presenza in istituto nell'orario scelto.</p>	